



— AU COEUR —
DE LA
CARDIOLOGIE

EpiCURA
mon hôpital

LA CARDIOLOGIE, UN DES FLEURONS D'EPICURA !

Fort d'une expérience de plus de 30 ans,
le service de cardiologie d'EpiCURA allie sécurité,
qualité et confort grâce à des programmes de soins étendus, des
équipes performantes et un équipement de pointe.

EpiCURA
mon hôpital

SOMMAIRE

04

EpiCURA :
carte d'identité

08

Trois sites hospitaliers
complémentaires

10

Un pôle cardiaque
performant

12

Cardiologie générale
Programme A

14

Diagnostique & interventionnel
Programme B1/B2



20

Electrophysiologie, rythmologie
& stimulation - Programme E

22

Unité coronaire
Hôpital de jour de coronaro.

24

Revalidation cardiaque
Clin. de l'insuffisance cardiaque

26

Activités scientifiques
Coll. méd.-chir. avec le GHdC



EPICURA : CARTE D'IDENTITÉ

Le centre hospitalier EpiCURA occupe plus de 2500 collaborateurs et 400 médecins, répartis sur sept sites. Notre mission ? Conjuguer médecine de qualité, service de soins de proximité, équipement technologique de pointe et convivialité.

Disposant de 806 lits, EpiCURA est aujourd'hui en pleine expansion. D'importants chantiers de rénovation sont menés pour offrir à la population de Mons-Borinage et de l'arrondissement d'Ath, ainsi qu'à notre équipe dynamique, un cadre de soins toujours plus performant.

Notre engagement ? Garantir à tous nos patients un accès libre aux soins et une égalité de traitement, dans le respect de leurs convictions philosophiques.

UN ENSEMBLE HOSPITALIER AU SERVICE DU PATIENT



3 sites hospitaliers

- Ath
- Baudour
- Hornu



4 polycliniques

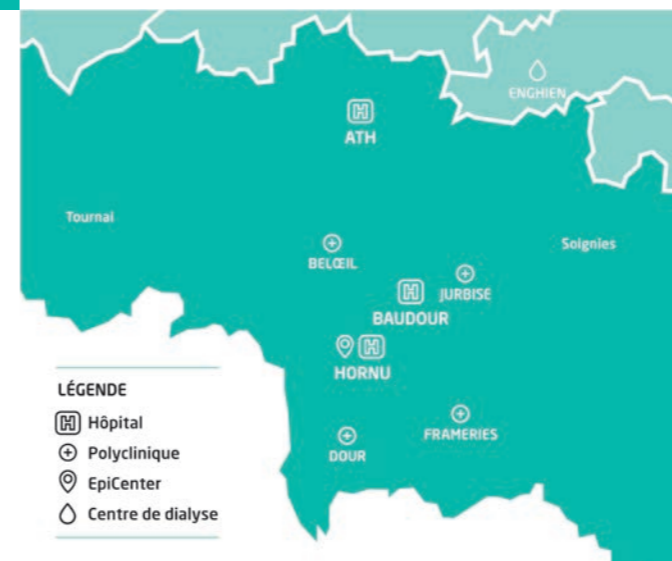
- Beloeil
- Dour
- Frameries
- Jurbise



1 centre de dialyse
extrahospitalière
à Enghien



1 business center
"EpiCenter"
à Hornu



Zone de couverture : 1.440 km²
Population desservie : 400.000 habitants
806 lits agréés
Top 5 des employeurs du Hainaut
2.750 employés salariés (1970 ETP)
450 médecins
150 prestataires indépendants
44 bénévoles
25.000 hospitalisations/an
14.500 hospitalisations de jour/an
8.150 hospitalisations chir. de jour/an
400.000 consultations/an
68.000 passages aux Urgences/an
1.700 accouchements/an

NOTRE VISION

EpiCURA est un centre hospitalier pluraliste fondé sur des valeurs d'ouverture, de qualité et de respect. Hôpital de référence dans son bassin de vie, il jouit de la confiance de la population, des patients et des professionnels et figure parmi les acteurs reconnus du secteur hospitalier belge.

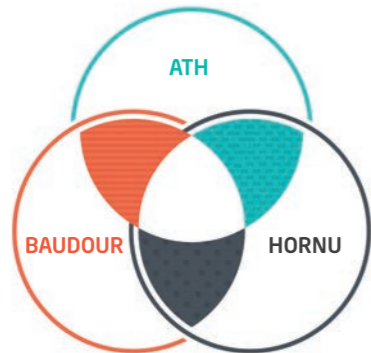
EpiCURA est un centre hospitalier pluraliste fondé sur des valeurs d'ouverture, de qualité et de respect.



“
EpiCURA se décrit comme une institution sociale, pérenne, innovante et responsable.
”

EpiCURA propose des soins et des services de qualité mais aussi des techniques spécialisées ainsi que des programmes lourds au travers de ses différents services hospitaliers, ses polycliniques et ses services mobiles. Le patient est accueilli de manière personnalisée et pris en charge dans sa globalité, dans le cadre d'une approche pluridisciplinaire moderne respectant des standards de sécurité et de qualité. EpiCURA s'inscrit dans un réseau de collaboration hospitalier locorégional et fonctionne en partenariat avec les acteurs de première ligne et du secteur médico-social. C'est une institution sociale, pérenne, innovante et responsable.

TROIS SITES HOSPITALIERS COMPLÉMENTAIRES



- Le site d'Hornu se renforce comme un hôpital aigu de référence.
- Le site de Baudour se distingue comme un hôpital de long séjour et d'hospitalisation de jour et se positionne comme centre de référence régional de radiothérapie.
- Le site d'Ath confirme son statut d'hôpital aigu général.



EpiCURA s'inscrit dans l'évolution constante du paysage hospitalier et des nouveaux défis démographiques, épidémiologiques, sociaux, technologiques et financiers.

EpiCURA tient évidemment compte des enjeux futurs du secteur des soins de santé :

- les évolutions démographiques prévues ;
- une croissance des taux de recours à la chirurgie en ambulatoire ;
- un vieillissement de la population et une augmentation des maladies chroniques ;
- une intégration des innovations technologiques et de l'intelligence artificielle dans les soins de santé ;
- une augmentation de l'implication et de l'exigence du « patient-partenaire » dans sa trajectoire de soins.

CONFORT SÉCURITÉ QUALITÉ

EpiCURA mon hôpital

Pour répondre à ces nombreux défis, EpiCURA mise sur une offre médicale de pointe et une organisation performante, et considère ces deux aspects comme primordiaux dans la prise en charge du patient. EpiCURA s'oriente en ce sens et privilégie :

- un accueil respectueux et convivial ;
- une qualité, un confort et une sécurité de la prise en charge ;
- une médecine personnalisée ;
- des infrastructures modernes et éco-responsables ;
- des technologies innovantes ;
- le développement des compétences et du bien-être au travail.



UN PÔLE CARDIAQUE PERFORMANT

Le centre hospitalier EpiCURA offre aux patients du bassin de soins des régions d'Ath et de Mons-Borinage un programme de cardiologie étendu. L'équipe, composée de 17 cardiologues, s'illustre dans la maîtrise de techniques innovantes. L'interventionnel complète l'unité de cathétérisme diagnostique depuis 2014, permettant de passer directement du diagnostic à l'intervention, sans perdre une minute ! Le patient est pris en charge rapidement, ce qui réduit les risques de complications.

Détenteur des agréments A et E et, depuis 2012, de l'agrément B1/B2, EpiCURA assure la prise en charge d'un large éventail de pathologies cardiaques.

- Le programme **A** couvre les soins de première ligne.
- Le programme **B1/B2** concerne la cardiologie interventionnelle au niveau des artères coronaires.
- Le programme **E** est dédié à la rythmologie et à la stimulation cardiaque.

Le programme B3, relatif à la chirurgie cardiaque, est assuré en collaboration avec le Grand Hôpital de Charleroi. Grâce à cette palette de compétences, le service de cardiologie d'EpiCURA se positionne aujourd'hui comme le premier centre de la région en la matière !

L'équipe de cardiologie compte 7 cardiologues, 5 cardiologues interventionnels, 1 cardiologue revalidateur, 2 cardiologues invasifs et 2 cardiologues électrophysiologistes. La très grande majorité des cardiologues sont multisites.



Dr Rahmatollah AMINI
cardiologue revalidateur

Dr Ahmad AWADA
cardiologue interventionnel

Dr Lucio CAPULZINI
cardiologue électrophysiologiste

Dr Philippe DECROLY
cardiologue interventionnel

Dr Michaël DE CUBBER
cardiologue

Dr Dominique DONDEZ
cardiologue

Dr Richard EBINGER
cardiologue interventionnel

Dr Théodor FOLDES
cardiologue interventionnel

Dr Carine FONTAINE
cardiologue

Dr Faustin KANKWENDA
cardiologue

Dr Jean-Marc MAGY
cardiologue invasif

Dr Carine MAHIEU
cardiologue

Dr Jean-Pol PIRSON
cardiologue

Dr Antonio SORGENTE
cardiologue électrophysiologiste

Dr Emmanuel TRAN-NGOC
cardiologue interventionnel

Dr Philippe VISEUR
cardiologue

Dr Nicolas YANNI
cardiologue invasif

15 lits
pour des hospitalisations
de cardiologie aiguë.

Examens cardiologiques et avis
assurés tous les jours pour les
patients hospitalisés (gériatrie,...).

Patients sous la surveillance
d'un généraliste hospitalier
et d'un cardiologue.

Examens
cardiologiques et avis
assurés tous les jours
pour les patients
hospitalisés
(gériatrie,...).

24 lits
pour des hospitalisations
de cardiologie aiguë.

Examens cardiologiques et avis
assurés tous les jours pour les patients
hospitalisés (gériatrie,...).

Patients sous la surveillance d'un
candidat spécialiste tronc commun médecine
interne et d'un cardiologue consacré.

6 lits disponibles dans l'unité coronaire
pour les patients souffrant de
problèmes cardiaques nécessitant
une surveillance plus étroite.



ATH



BAUDOUR



HORNU

CARDIOLOGIE GÉNÉRALE

PROGRAMME A



La cardiologie est
un des fleurons
historiques
d'EpiCURA.
Ce service jouit
d'une expérience de
plus de 30 ans.




**Consultation de
chirurgie cardiaque**
assurée par le Dr Detroux,
chirurgien cardiaque au GHdC.

**Réalisation
et interprétation
des IRM cardiaques**
de façon collégiale,
en présence du Dr Capulzini, car-
diologue, et d'un radiologue.

**22.000
consultations
par an**

Chaque année,
nos cardiologues assurent
22.000 consultations
sur les 3 sites hospitaliers
(Ath, Baudour et Hornu)
et les 4 polycliniques
(Beloel, Dour,
Frameries et Jurbise).



Une activité ambulatoire complète

- Consultations
- ECG
- Échographies transthoraciques et transoesophagiennes
- Échographies Dobutamine
- Contrôles pacemaker et défibrillateur
- Épreuves d'effort
- Tilt tests

**Garde de cardiologie générale
24h/24, 7 jours/7.**

DIAGNOSTIQUE & INTERVENTIONNEL

PROGRAMME B1/B2

En accord avec les derniers guidelines, le service de cardiologie d'EpiCURA se positionne comme le premier centre de cardiologie interventionnelle de la région, s'illustrant avec des techniques complémentaires à la pointe de la modernité. Cinq cardiologues interventionnels assurent les activités du B1/B2 et six infirmières prennent en charge les soins du patient. Leur méthodologie de travail repose sur une révision et une discussion systématiques collégiales de toutes les procédures. Au

sein de l'unité de cardiologie interventionnelle, une garde est assurée 24h/24 et 7 j/7.

Opérationnel depuis le 1^{er} juillet 2019, l'hôpital de jour (radial ward) prend en charge les coronarographies, les angioplasties coronaires électives soigneusement sélectionnées, le remplacement de boîtiers de pacemakers et les cardioversions.

Les cardiologues privilégient l'abord radial dans la grande majorité des procédures de coronarographie (>95 %), ce qui

permet au patient un retour à son domicile le jour même. Dans certains cas sélectionnés, les patients ayant bénéficié d'une angioplastie peuvent retourner à domicile le jour même. Actuellement, il s'agit d'une expérience unique en Belgique.

L'unité de cardiologie interventionnelle est équipée de deux salles digitalisées dans lesquelles sont réalisées les procédures diagnostiques et thérapeutiques.

Le service de cardiologie d'EpiCURA se positionne comme le premier centre de cardiologie interventionnelle de la région.



B1 Procédures diagnostiques particulières

- **FFR/iFR/rFR :** techniques de mesure de la réserve coronaire qui permettent d'identifier l'impact fonctionnel d'une lésion coronaire.
- **OCT - tomographie par cohérence optique :** technique d'imagerie pour visualiser l'intérieur des artères avec un cathéter.



B2 Procédures diagnostiques particulières : examens invasifs

- **Dilatation par ballons** (semi-compliants, non compliants, cutting balloons, ballons à élution de médicament).
- **Implantation de stents** (BMS, DES, bio-résorbables).
- **Désocclusion :** en cas d'artère bouchée de façon chronique, selon le contexte clinique, on peut recourir au programme de désocclusion suivi de l'implantation d'un stent. Afin d'assurer cette technique complexe, deux des cardiologues interventionnels d'EpiCURA participent au programme multicentrique développé en collaboration avec Jolimont. Pratiquement, les patients d'EpiCURA sont traités sur le site d'Hornu, soit par deux cardiologues d'Hornu, soit conjointement par un cardiologue d'Hornu et un de Jolimont. Par ailleurs, le Dr Tran-Ngoc intervient, quant à lui, dans les procédures réalisées sur les patients de l'hôpital de Jolimont. Cette méthodologie de travail permet une mise en commun des expertises respectives.

ROTABLATOR

Indolore pour le patient, cette technique permet la dilatation de l'artère et l'implantation de stents dans des artères qui présentent des lésions calcifiées importantes, impossibles à traiter par dilatation classique.

La plaque athéromateuse calcifiée est détruite en très fines particules évacuées dans la circulation sanguine et détruites au niveau de la rate.

Le service de cardiologie d'EpiCURA est équipé du Rotablator en permanence, contrairement à certains centres qui doivent programmer son utilisation.

Le Rotablator se présente sous la forme d'une petite fraise, acheminée jusqu'aux artères du cœur par un cathéter. Grâce aux mouvements rotatifs de la fraise à l'intérieur des artères (de 140.000 à 190.000 tours/minute), l'appareil élimine les plaques de calcium de façon mécanique.

DILATATION
CLASSIQUE
IMPOSSIBLE ?
PLACE AU
ROTABLATOR !

FRACTIONNER
LES PLAQUES
DE CALCIUM À
L'INTÉRIEUR DES
ARTÈRES

LITHOTRITIE INTRACORONAIRE

EpiCURA figure parmi les rares centres belges de cardiologie à disposer, en permanence, de la lithotritie intracoronaire.

Cette technique, innovante et totalement indolore pour le patient, est utilisée pour fractionner les plaques de calcium à l'intérieur des artères afin de les dilater et d'y placer ensuite un stent.

Le ballon, amené par un cathéter jusque dans les artères du cœur, délivre des ondes ultrasons qui fractionnent la plaque de calcium.

Avec la lithotritie intracoronaire, EpiCURA se dote d'une technique supplémentaire pour traiter les artères calcifiées. Seul le type de lésion influence le choix de la méthode employée.

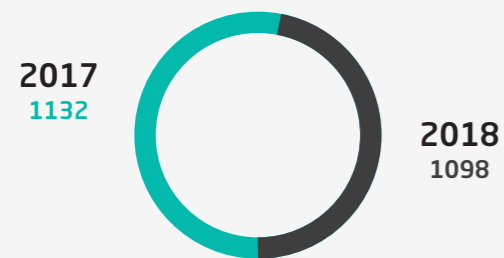
DIAGNOSTIQUE & INTERVENTIONNEL

PROGRAMME B1/B2



LES MALADIES
CARDIOVASCULAIRES
=
1^{ÈRE} CAUSE DE MORTALITÉ
EN BELGIQUE

ÉVOLUTION NOMBRE DE CORONAROGRAPHIES



NOMBRE DE CORONAROGRAPHIES



Pour conserver l'agrément B2, il faut réaliser au minimum 300 angioplasties par an.

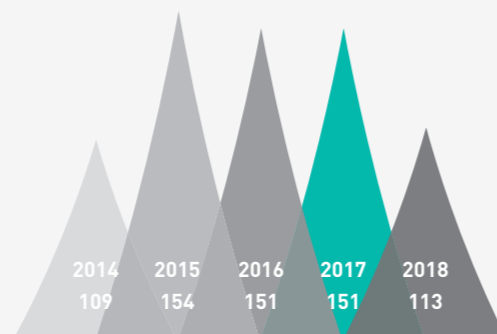
ÉVOLUTION NOMBRE DE DILATATIONS ENDOVASCULAIRES



PACEMAKERS

Évolution du nombre d'implantation de pacemakers.

- 2014
- 2015
- 2016
- 2017
- 2018



17 CARDIOLOGUES
MULTISITIQUES

1 CLINIQUE DE L'INSUFFISANCE CARDIAQUE

Elle permet une prise en charge pluridisciplinaire des patients souffrant d'insuffisance cardiaque.

1 HÔPITAL DE JOUR

Les interventions par abord radial garantissent au patient un retour à domicile dans la journée.

1 PROGRAMME DE REVALIDATION CARDIAQUE

La mise en place d'un programme complet de revalidation cardiaque réduit les risques de réhospitalisation.

ÉLECTROPHYSIOLOGIE RYTHMOLOGIE & STIMULATION PROGRAMME E



Composée de quatre cardiologues implanteurs et deux cardiologues électrophysiologistes, l'équipe est spécialisée dans l'électrophysiologie et l'électrophysiologie interventionnelle.



Électrophysiologie, traitement des arythmies du cœur

- Implantation de pacemakers y compris pacemakers resynchronisants (CRT-P) en salle de cathétérisme, sur le site d'Hornu. Grâce à un système de cartographie moderne, les interventions sont réalisées avec une grande précision, en diminuant considérablement l'irradiation du patient.
- Implantation de défibrillateurs et défibrillateurs resynchronisants par les cardiologues d'EpiCURA au Grand Hôpital de Charleroi, sur le site de Gilly.
- Cardioversion électrique externe : traitement qui consiste à rétablir la commande électrique normale du cœur par un choc électrique externe, sous anesthésie générale. Cette intervention se fait en salle de cathétérisme sur le site d'Hornu ou en salle d'opération sur le site d'Ath.
- Étude électrophysiologique diagnostique (EEP) : examen qui permet l'analyse très précise de l'activité électrique à l'intérieur du cœur.

Électrophysiologie interventionnelle

L'électrophysiologie interventionnelle consiste à traiter les différents troubles du rythme. Cette technique est pratiquée :

- en salle de cathétérisme pour les arythmies du cœur droit ;
- dans le centre B3 du Grand Hôpital de Charleroi pour la fibrillation auriculaire, l'implantation de défibrillateurs et les arythmies « gauches ». Ces cas nécessitent généralement une hospitalisation de 48h au GHdC par les cardiologues d'EpiCURA. Les patients sont ensuite revus en consultation à EpiCURA.

UNITÉ CORONAIRE

L'unité coronaire assure la prise en charge des syndromes coronaires aigus, des infarctus STEMI et NSTEMI ainsi que, dans certains cas, des patients insuffisants cardiaques sévères et des troubles du rythme potentiellement malins.

Après l'intervention, le patient stabilisé regagne une chambre classique. Si le retour à domicile est approuvé, le médecin généraliste et le cardiologue assurent un suivi ambulatoire. En complément, le patient bénéficie d'une prise en charge via la revalidation cardiaque (infarctus et insuffisance cardiaque), l'unité d'insuffisance cardiaque (insuffisance cardiaque) ou la rythmologie interventionnelle.

Les patients "chirurgicaux" nécessitant un pontage, un remplacement de valve, un TAVI ou le placement d'un défibrillateur interne sont préférentiellement orientés vers l'équipe du Grand Hôpital de Charleroi.

Entièrement restauré, le service de cardiologie d'EpiCURA compte 30 lits :

- 6 sont réservés à l'unité coronaire, accueillant des patients plus aigus ;
- 24 sont dédiés à l'hospitalisation "classique" et disposent, si nécessaire, d'une surveillance monitoring par télémétrie.

L'unité coronaire est gérée par une équipe organisée et dynamique. L'équipe infirmière se compose à la fois de cadres

expérimentés et d'esprits jeunes et curieux. Fort de quinze années d'expérience en tant que clinicien, le Dr De Cubber supervise le service avec l'appui d'un médecin en formation et d'un assistant cardiologue. L'ensemble du service fonctionne en symbiose avec, d'une part l'hôpital de jour et, d'autre part, les salles de coronarographie et de rythmologie interventionnelle.



La force de cette équipe est de discuter systématiquement et collégialement de chaque cas une fois par semaine, offrant un équilibre entre connaissances nouvelles, sagesse et expérience.

Dr Richard Ebinger
chef du service de cardiologie
EpiCURA



Certaines angioplasties sont désormais réalisées en hospitalisation de jour. Une innovation en la matière !

EpiCURA dispose depuis le 1^{er} juillet 2019 d'un hôpital de jour de coronarographie. Situé sur le site d'Hornu, ce centre unique dans la région offre aux patients un maximum de confort dans un cadre rassurant et convivial. Autre innovation : certaines angioplasties sont désormais réalisées en hospitalisation de jour !

Alors que les interventions de coronarographie one day nécessitaient auparavant l'occupation de lits du service de cardiologie, les patients sont désormais installés dans un hôpital de jour flambant neuf jouxtant les salles d'opération.

Certaines angioplasties (programme B2) sont désormais réalisées en hospitalisation de jour, un procédé inédit dans la région ! Les patients éligibles pour ce type de prise en charge sont minutieusement sélectionnés. L'hospitalisation de jour concerne également les cardioversions,

les remplacements de boîtiers de pacemakers et, de manière générale, toutes les interventions déjà menées en one day.

L'hôpital de jour a été conçu pour offrir aux patients un confort maximal. L'espace dispose de six fauteuils inclinables monitorisés, d'un coin repas, d'un salon, d'une télévision. Les patients peuvent y être accompagnés d'un proche et ont l'occasion d'échanger avec le personnel.

Autre plus : l'hôpital de jour jouxte les deux salles de coronarographie. Le brancardage n'est donc plus nécessaire.

Outre les nombreux avantages que l'hôpital de jour offre aux patients, cette nouvelle structure permet de soulager largement les infirmiers du service de cardiologie et de consacrer ces lits à d'autres patients.

REVALIDATION CARDIAQUE

Après l'hospitalisation, le cardiologue conçoit, en concertation avec son équipe, un programme de réadaptation cardiovasculaire pour son patient. Recommandé pour éviter tout risque de rechute, ce programme améliore les capacités fonctionnelles, la qualité de vie et, pour certaines pathologies, a un impact positif sur l'espérance de vie. Grâce à la révalidation cardiaque, le patient acquiert des compétences lui permettant de

vivre au mieux son quotidien ainsi que ses loisirs.


Bénéfique pour la santé en général, l'adoption d'une alimentation cardioprotectrice associée à la pratique d'une activité physique adaptée et, surtout, à l'arrêt définitif du tabac, joue également un rôle dans le contrôle de l'évolution des maladies cardiovasculaires. Un suivi régulier assuré en consultation par les médecins

généralistes et cardiologues ainsi que l'amélioration du mode de vie influencent l'évolution de certaines pathologies cardiaques.

Pour ces différentes raisons, la prise en charge en révalidation associe activité en salle de kinésithérapie et conseils hygiéno-diététiques.



Pour limiter tout risque de rechute, l'équipe prend également le patient en charge après son hospitalisation.



CLINIQUE DE L'INSUFFISANCE CARDIAQUE

Responsable de plus de 250.000 hospitalisations par an en Belgique, l'insuffisance cardiaque est une maladie grave et fréquente. Un patient atteint de cette maladie présente un risque d'être réhospitalisé dans les 3 mois qui suivent sa sortie d'hôpital. Or, en privilégiant une prise en charge pluridisciplinaire, le patient, mieux encadré, diminue son risque de réhospitalisation.

Entièrement dédiée aux patients souffrant de cette maladie, la clinique de l'insuffisance cardiaque est composée de plusieurs cardiologues spécialisés, d'une ou plusieurs infirmières, de kinésithérapeutes et de diététiciens. Elle fonctionne souvent en parallèle avec le service de révalidation cardiaque.

- Le rôle de l'infirmière :
- évaluer les habitudes de vie du patient (alimentation et boissons – alcoolisées et non-alcoolisées) ;
 - s'assurer que le patient se pèse quotidiennement ;
 - surveiller la rigueur dans la prise de médicaments ;
 - revoir le traitement en détail si nécessaire.

Si le traitement est ajusté, il le sera en accord avec le cardiologue

IC (insuffisance cardiaque), le cardiologue et le médecin traitant.

- Le rôle du cardiologue IC :
- apporter des soins spécifiques au patient pendant son hospitalisation ;
 - assurer, avec l'aide du médecin traitant, un accès facilité à la réhospitalisation. Ce suivi évite au patient de repasser par le service des urgences.

Au cours du suivi du patient, le cardiologue IC vérifie le traitement et l'adapte conjointement avec l'infirmière. Pour parer à toutes les éventualités, le cardiologue IC est en contact régulier avec un centre universitaire si l'état d'un patient s'aggrave (assistance cardiaque, greffe cardiaque,...).

Régulièrement, l'équipe d'IC se réunit, analyse les dossiers des patients et décide, si nécessaire, d'optimiser les traitements (médicaux ou techniques - défibrillateur, pacemaker - coronarographie - ...).

Enfin, l'équipe accède à des dispositifs de télémédecine à la pointe de la technologie, offrant une prise en charge optimale au patient.

ACTIVITÉS SCIENTIFIQUES



SÉMINAIRES & SYMPOSIUMS

En dehors des diagnostics et des interventions, les cardiologues d'EpiCURA organisent régulièrement des séminaires et y participent.

Cette fenêtre vers l'extérieur contribue à la renommée du service et des spécialistes qui y officient.

- Séminaire hebdomadaire traitant de tous les cas hospitalisés et des cas difficiles ambulatoires.
- Séminaire hebdomadaire consacré à la revue d'articles scientifiques.
- Séminaires réguliers sur tous les domaines de la cardiologie.
- Symposiums sur la cardiologie interventionnelle.

FORMATION DE CANDIDATS CARDIOLOGUES

Par ailleurs, le service de cardiologie accueille et forme régulièrement des candidats spécialistes.

EpiCURA est titulaire d'une maîtrise de stage en cardiologie. Reconnu comme maître de stage par l'ULB, le Dr Tran-Ngoc est autorisé à superviser et former des candidats cardiologues.

- Supervision d'un candidat spécialiste en cardiologie (depuis le 1/10/2019).
- Supervision d'un candidat spécialiste tronc commun médecine interne.

PARTICIPATION AUX ÉTUDES

Le service de cardiologie s'illustre également à travers une participation permanente à plusieurs études scientifiques. Citons parmi celles-ci l'évaluation de l'efficacité de nouveaux médicaments et l'utilisation de stents de dernière génération et autre matériel invasif. L'utilité de la télémédecine est également en cours d'évaluation au sein d'EpiCURA, notamment pour des programmes d'insuffisance cardiaque.

En outre, le service participe à tous les registres utiles nationaux et internationaux. Seuls décideurs, les patients sont libres de prendre part aux études ou d'interrompre leur participation à chaque instant.



En s'associant au Grand Hôpital de Charleroi (GHdC) détenteur du programme B3, EpiCURA étend son offre. Grâce à cette collaboration, les patients d'EpiCURA peuvent également bénéficier de chirurgie cardiaque au GHdC. Le docteur Marc Detroux, chef du service de chirurgie thoracique, cardiovasculaire et de phlébologie, y assure l'intervention. Le patient opéré termine ensuite son hospitalisation à EpiCURA Ath ou Hornu.

COLLABORATION MÉDICO CHIRURGICALE AVEC LE GHdC



UN TRAVAIL D'ÉQUIPE

- Vision systématique et collégiale des examens nécessitant une discussion médico-chirurgicale. Les coronarographies réalisées à Hornu peuvent être visionnées à partir du Grand Hôpital de Charleroi.
- Présence du Dr Marc Detroux, chirurgien cardiaque du GHdC, tous les 15 jours sur les sites d'EpiCURA. Il assure des consultations en vue d'une opération ou pour un suivi post-opératoire.
- Participation au programme TAVI (Transcatheter Aortic Valve Implantation) pour les patients d'EpiCURA au GHdC.



Dans une région où la population présente de très importants facteurs de risques cardio-vasculaires, l'intégration de cardiologues et de chirurgiens cardiaques expérimentés dans une équipe commune représente une plus-value majeure. Cette organisation renforce inmanquablement l'éventail de soins cardiologiques offerts et la qualité des prises en charge multidisciplinaires.

Dr Alain Juvenois
Directeur médical
EpiCURA





EpicURA
mon hôpital



078 150 170



info@epicura.be



www.epicura.be



pro.epicura.be



Rue Louis Caty 136
7331 Baudour